

HƯỚNG DẪN THANH TOÁN HỌC PHÍ, LỆ PHÍ CỦA TRƯỜNG ĐẠI HỌC NGOẠI NGỮ - ĐHQGHN (ULIS)

Bước 1: Truy cập website: <https://www.vban.vn/>

Bước 2: Chọn Menu “Thanh toán Hóa đơn”

Bước 3: Chọn Menu “Thanh toán Học phí”

Bước 4: Nhập các thông tin:

- Lựa chọn “Trường Đại học Ngoại ngữ - ĐHQGHN”
- Mã nộp tiền (được Ulis gửi vào mail xác nhận khi đăng ký dự thi)
- Mã xác thực

Bước 5: Chọn “Tiếp tục”, màn hình sẽ hiện ra thông tin thanh toán và các phương thức thanh toán

Học viên kiểm tra thông tin sau đó chọn một trong các phương thức thanh toán sau:

(i) Ứng dụng Mobile Banking Quét mã VNPAY: trang Web sẽ hiển thị ra danh sách các Ngân hàng chấp nhận thanh toán học phí, lệ phí bằng ứng dụng Mobile Banking quét mã VNPAY. Học viên đăng nhập ứng dụng Mobile Banking của Ngân hàng, thực hiện Quét mã QR để thanh toán học phí, lệ phí.

(ii) Thẻ ATM và Tài khoản Ngân hàng: giao diện sẽ hiển thị danh sách các Ngân hàng hỗ trợ phương thức thanh toán bằng Thẻ hoặc Tài khoản. Học viên lựa chọn một trong hai hình thức thanh toán qua Thẻ hoặc Tài khoản.

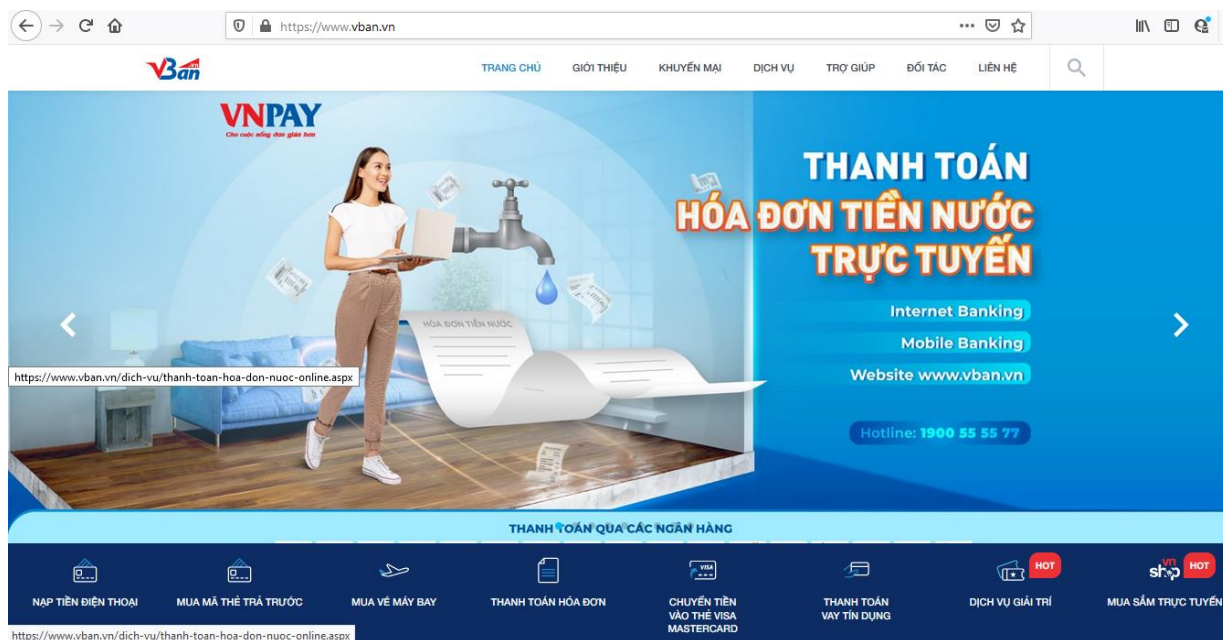
(iii) Ví điện tử VNPAY (học viên nào có ví VNPAY có thể thực hiện thanh toán được học phí, lệ phí qua ứng dụng này)

Phí dịch vụ: 5.500vnd/giao dịch thành công (đã bao gồm VAT)

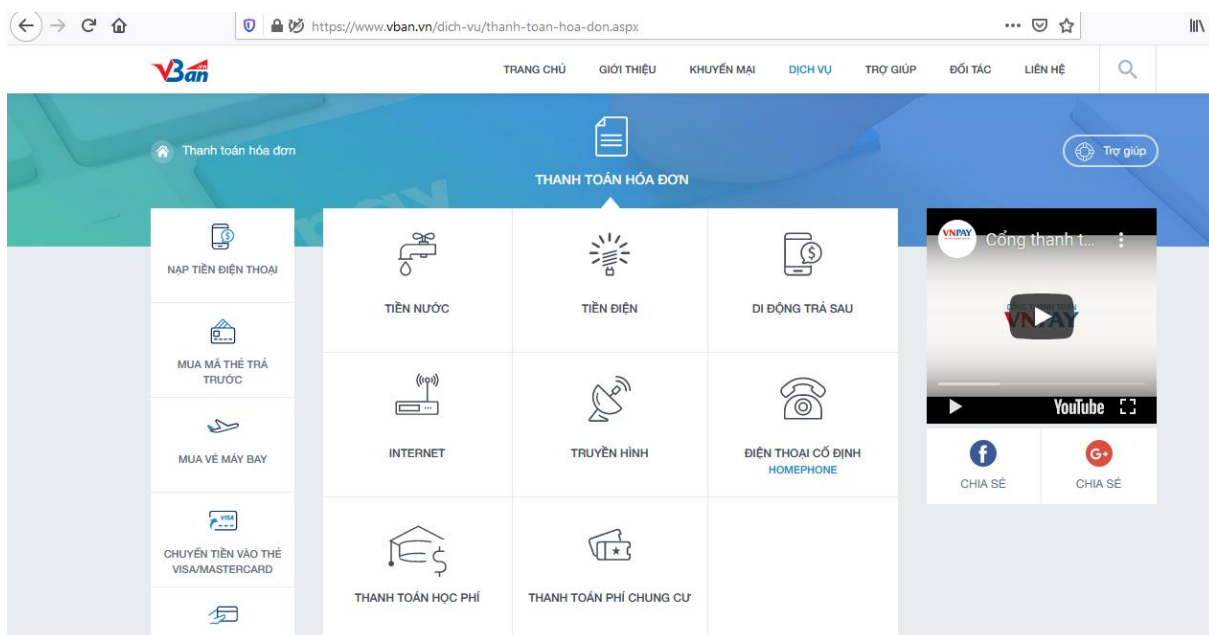
Bước 6: Học viên hoàn tất phương thức thanh toán học phí, lệ phí. Hệ thống sẽ tự động cập nhật kết quả thanh toán học phí, lệ phí thành công tới ULIS.

CHI TIẾT HƯỚNG DẪN THANH TOÁN HỌC PHÍ, LỆ PHÍ CỦA ULIS

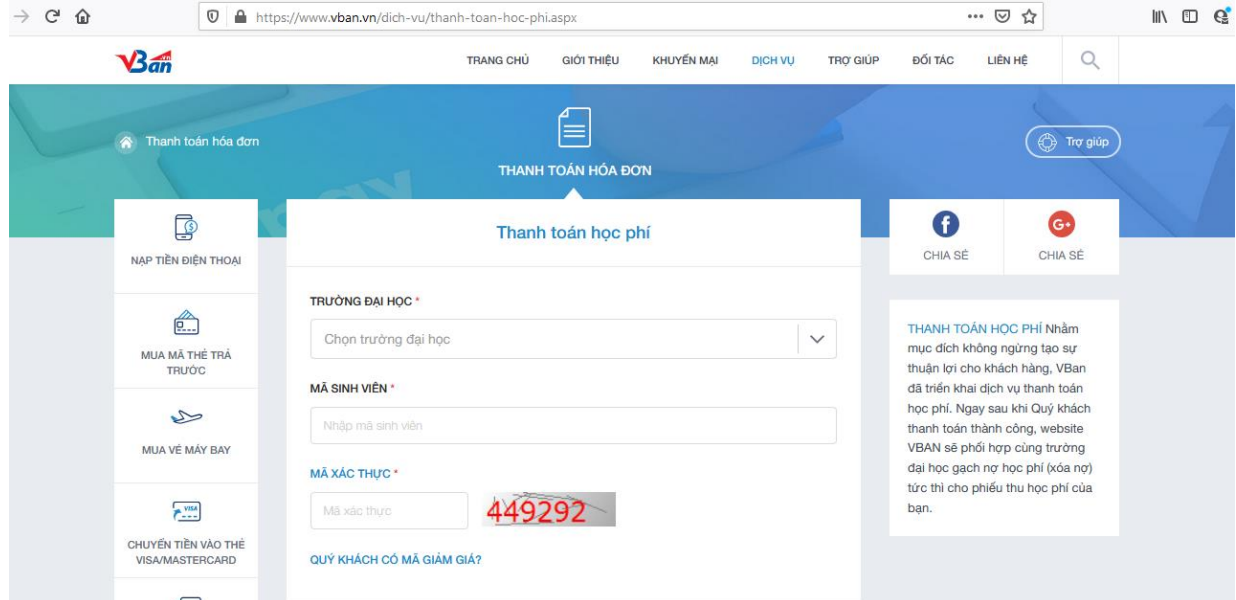
Bước 1: Truy cập website: <https://www.vban.vn/>



Bước 2: Chọn Menu “Thanh toán Hóa đơn”

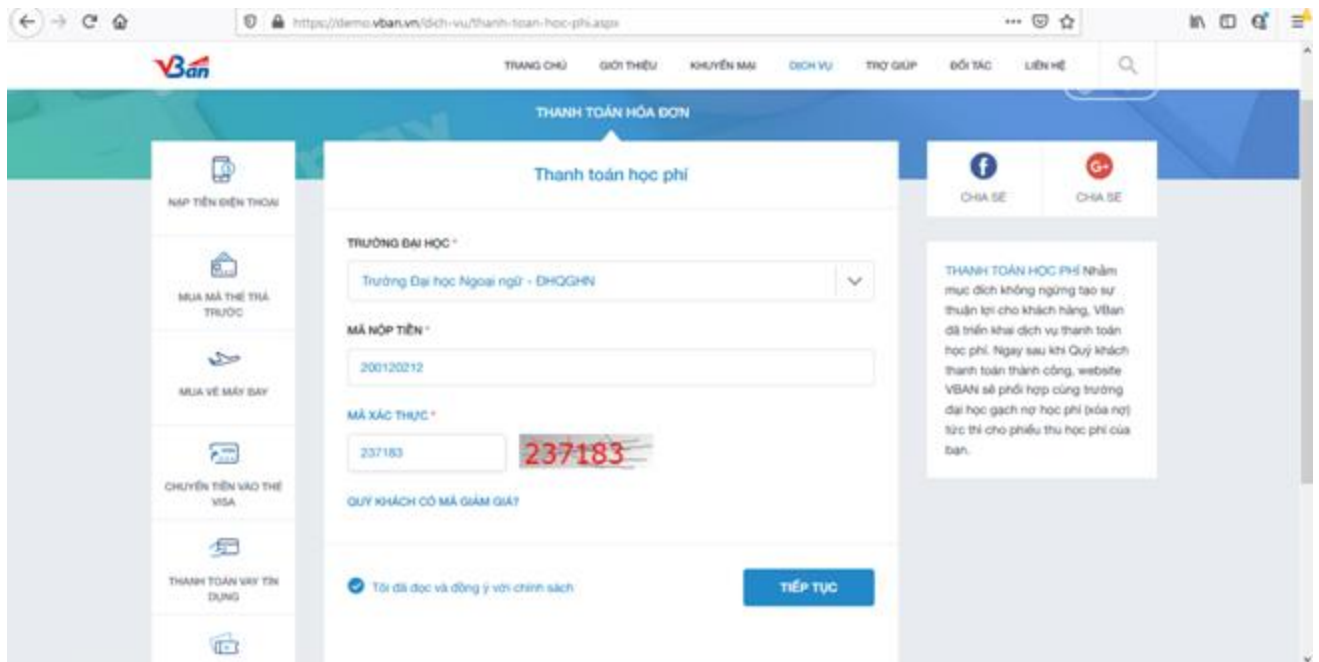


Bước 3: Chọn Menu “Thanh toán Học phí”



Bước 4: Học viên nhập các thông tin:

- Lựa chọn “Trường Đại học Ngoại ngữ - ĐHQGHN”
- Mã nộp tiền (được gửi vào mail xác nhận của ULIS)
- Mã xác thực

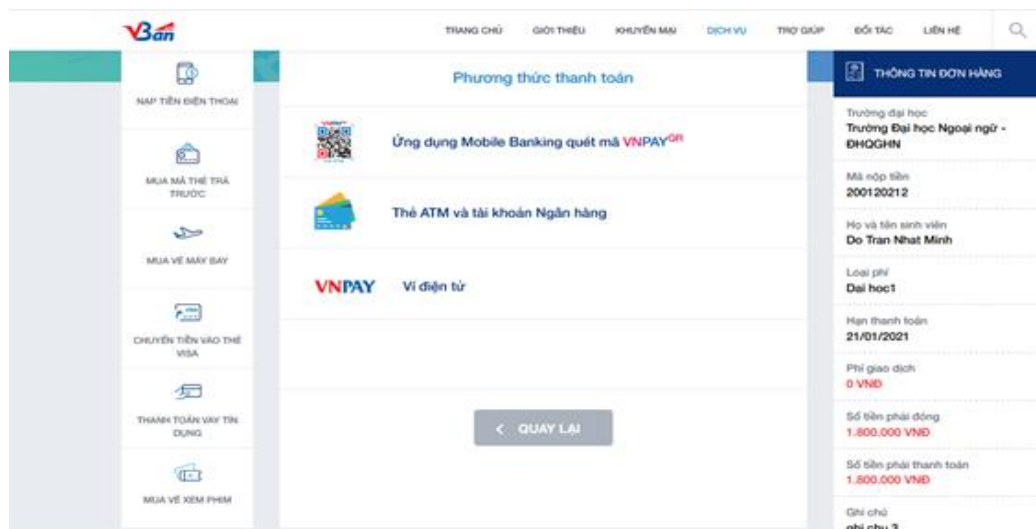


Bước 5: Học viên lựa chọn “Tiếp tục”, màn hình sẽ hiện ra thông tin thanh toán và các phương thức thanh toán

Học viên kiểm tra thông tin sau đó chọn một trong các phương thức thanh toán sau:


- (i) Ứng dụng Mobile Banking Quét mã VNPAY
- (ii) Thẻ ATM và Tài khoản Ngân hàng
- (iii) Ví điện tử VNPAY (Học viên nào có ví VNPAY có thể thực hiện thanh toán được học phí, lệ phí qua ứng dụng này)

Phí dịch vụ: 5.500vnd/giao dịch thành công (đã bao gồm VAT)



5.1. Học viên lựa chọn phương thức thanh toán “Ứng dụng Mobile Banking quét mã VNPAY”

Trang Web sẽ hiển thị ra danh sách các Ngân hàng chấp nhận thanh toán học phí, lệ phí bằng ứng dụng Mobile Banking quét mã VNPAY. Học viên đăng nhập ứng dụng Mobile Banking của Ngân hàng, thực hiện Quét mã QR để thanh toán học phí, lệ phí.



Phát triển bởi VN PAY © 2018



5.2. Học viên lựa chọn phương thức thanh toán “Thẻ và Tài khoản Ngân hàng”:

Giao diện sẽ hiển thị danh sách các Ngân hàng hỗ trợ phương thức thanh toán bằng Thẻ hoặc Tài khoản. Học viên lựa chọn một trong hai hình thức thanh toán qua Thẻ hoặc Tài khoản.

The screenshot displays the VBank website's payment interface. At the top, the VBank logo is on the left, and navigation links (TRANG CHỦ, GIỚI THIỆU, KHUYẾN MÃI, DỊCH VỤ, TRỢ GIÚP, ĐỐI TÁC, LIÊN HỆ) and a search icon are on the right. Below the navigation bar, the page title "THANH TOÁN HÓA ĐƠN" is centered. A sidebar on the left lists various services: NẠP TIỀN ĐIỆN THOẠI, MUA MÃ THẺ TRẢ TRƯỚC, MUA VÉ MÁY BAY, CHUYỂN TIỀN VÀO THẺ VISA, THANH TOÁN MẪY TÍN DỤNG, and MUA VÉ XEM PHIM. The main content area is titled "Phương thức thanh toán" and features a "Thẻ ATM và tài khoản Ngân hàng" section. This section contains a grid of 16 bank logos: AGRIBANK, Vietcombank, ACB, NCB, MSB, EXIMBANK, Sacombank, VPBank, NAM A BANK, TPBank, HDBank, DONKIA Bank, VietinBank, TECHCOMBANK, BIDV, and OCB. Below the grid, a note states "Chưa có ngân hàng bạn muốn thanh toán. Liên hệ với chúng tôi" and a "THANH TOÁN" button is visible. On the right, a "THÔNG TIN ĐƠN HÀNG" sidebar displays order details for a student named Do Tran Nhat Minh, including the amount of 1,800,000 VND and the due date of 21/01/2021.

Quý khách vui lòng không tắt trình duyệt cho đến khi nhận được kết quả giao dịch trên website. Xin cảm ơn!

Ứng dụng mobile quét mã QR



Thanh toán hóa đơn
1.800.000 VND

Hướng dẫn thanh toán?

Thanh toán qua Ngân hàng Vietcombank

Tài khoản

Sử dụng Thẻ

Bấm "Tiếp tục" để thực hiện Thanh toán qua Ngân hàng

Điều kiện sử dụng dịch vụ ?

TIẾP TỤC

Hoặc

HỦY

Sử dụng Mobile Banking hỗ trợ VNPAY^{QR}



Quý khách vui lòng không tắt trình duyệt cho đến khi nhận được kết quả giao dịch trên website. Xin cảm ơn!

Ứng dụng mobile quét mã QR



Thanh toán hóa đơn
1.800.000 VND

Hướng dẫn thanh toán?

Thanh toán qua Ngân hàng Vietcombank

Tài khoản

Sử dụng Thẻ

Số thẻ

MM/YY

Ngày phát hành

Tên chủ thẻ (không dấu)

Điều kiện sử dụng dịch vụ ?

XÁC THỰC

Hoặc

HỦY

Sử dụng Mobile Banking hỗ trợ VNPAY^{QR}



Học viên hoàn tất phương thức thanh toán học phí, lệ phí. Hệ thống sẽ tự động cập nhật kết quả thanh toán học phí, lệ phí thành công tới ULIS.