

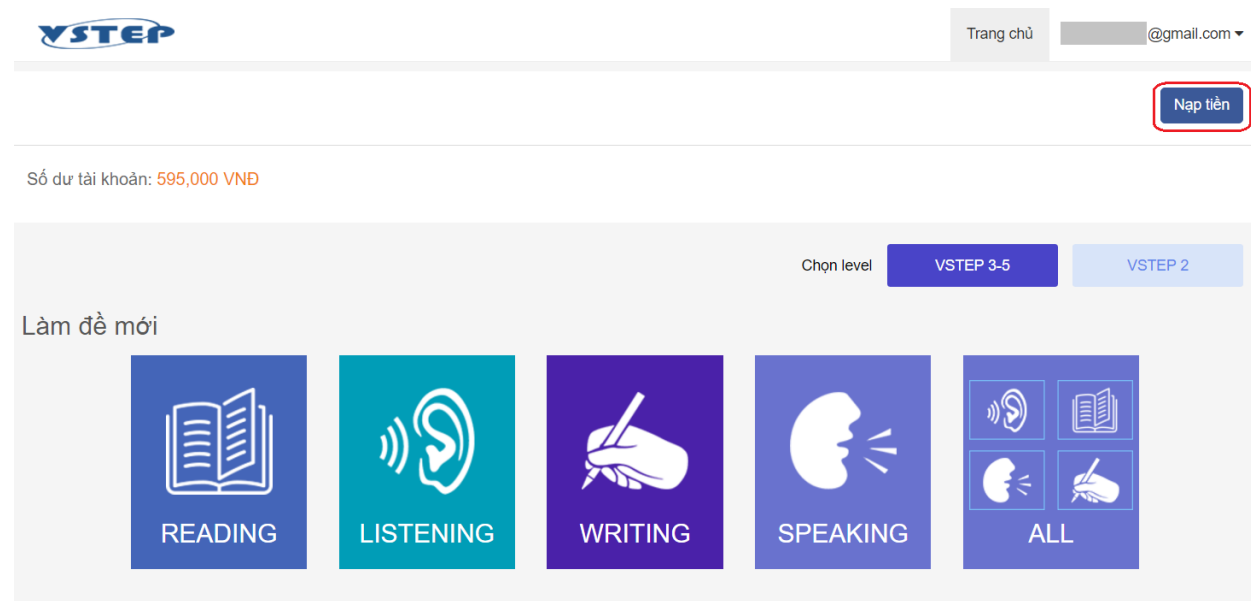
# HƯỚNG DẪN NẠP TIỀN VSTEP

## I. NẠP TIỀN VÀO TÀI KHOẢN VSTEP

1. Đăng nhập tài khoản Vstep.



2. Trong giao diện trang chủ, chọn “Nạp tiền” để chuyển sang giao diện nạp tiền.




## II. LỰA CHỌN HÌNH THỨC NẠP TIỀN


### a. Nạp tiền bằng thẻ cào điện thoại:


1. Trong giao diện nạp tiền, tích vào “Nạp tiền bằng thẻ điện thoại” và chọn “Tiếp tục”.


## NẠP TIỀN CHO TÀI KHOẢN CLASSBOOK

 **Nạp tiền bằng thẻ điện thoại**  
Chấp nhận các loại thẻ của Mobifone, Vinaphone, Viettel

**Tiếp tục**

 **Nạp tiền bằng thẻ ngân hàng nội địa**  
Chấp nhận các thẻ ATM của các ngân hàng nội địa. Lựa chọn để xem danh sách chi tiết.

 **Nạp tiền bằng thẻ tín dụng & ghi nợ quốc tế**  
Chấp nhận các loại thẻ Visa, MasterCard

 **Nạp tiền bằng Ví điện tử Ngân Lượng**  
Thuận tiện, nhanh chóng và bảo mật cao.

Mọi thắc mắc xin vui lòng liên hệ:  
**Hotline: 047-302-0888**

CHÚ Ý: Kho nội dung chỉ khai thác được trên thiết bị Classbook hoặc các thiết bị máy tính bảng, điện thoại thông minh có cài đặt ứng dụng Classbook.

### 2. Trong giao diện “Nạp tiền bằng thẻ cào”:

- Lựa chọn loại thẻ cào ở ô số 1.
- Nhập mã số thẻ ở ô số 2.
- Nhập số seri thẻ ở ô số 3.
- Ấn “Nạp tiền” để nạp tiền vào tài khoản, ấn “Quay lại” để hủy việc nạp tiền.


## NẠP TIỀN BẰNG THẺ CÀO


Sau khi giao dịch nạp tiền thực hiện thành công, tiền sẽ được cộng vào tài khoản Classbook của bạn. Vui lòng kiểm tra tài khoản tại Thông tin cá nhân. Mọi thắc mắc phát sinh nếu có vui lòng liên hệ số điện thoại **047-302-0888** hoặc truy cập Website để biết thêm chi tiết


### Hướng dẫn bước tiếp theo

- Cung cấp đầy đủ **Thông tin chủ thẻ** cho hệ thống ngân lượng.
- **Không đóng trình duyệt, tắt máy khi giao dịch đang thực hiện** (trong trạng thái waiting).
- Sau khi giao dịch thành công, hệ thống sẽ tự động chuyển về trang Thông tin cá nhân để kiểm tra tài khoản
- Theo quy định của hệ thống, giá trị giao dịch tối thiểu là 2.000đ

Tài khoản:  @gmail.com

 **1**





**2** Mã số thẻ :

**3** Số Seri :

**Nạp tiền** **Quay lại**

Mọi thắc mắc xin vui lòng liên hệ:  
**Hotline: 047-302-0888**

CHÚ Ý: Kho nội dung chỉ khai thác được trên thiết bị Classbook hoặc các thiết bị máy tính bảng, điện thoại thông minh có cài đặt ứng dụng Classbook.

### b. Nạp tiền bằng thẻ ngân hàng nội địa:

1. Trong giao diện nạp tiền, tích vào “Nạp tiền bằng thẻ ngân hàng nội địa”, lựa chọn ngân hàng và ấn “Tiếp tục”.

## NẠP TIỀN CHO TÀI KHOẢN CLASSBOOK

**Nạp tiền bằng thẻ điện thoại**  
Chấp nhận các loại thẻ của Mobifone, Vinaphone, Viettel

**Nạp tiền bằng thẻ ngân hàng nội địa**  
Chấp nhận các thẻ ATM của các ngân hàng nội địa. Lựa chọn để xem danh sách chi tiết.  
**Lưu ý:** Bạn cần đăng ký Internet-Banking hoặc dịch vụ Nạp tiền trực tuyến tại ngân hàng trước khi thực hiện.


**Tiếp tục**

Mọi thắc mắc xin vui lòng liên hệ:  
**Hotline: 047-302-0888**

CHÚ Ý: Kho nội dung chỉ khai thác được trên thiết bị Classbook hoặc các thiết bị máy tính bảng, điện thoại thông minh có cài đặt ứng dụng Classbook.

### 2. Trong giao diện “Nạp tiền bằng thẻ ngân hàng nội địa”:

- Nhập số tiền cần nạp vào ô số 1 (số viết liền như ví dụ).
- Ấn “Nạp tiền” để chuyển sang bước 3, ấn “Quay lại” để hủy việc nạp tiền.

## NẠP TIỀN BẰNG THẺ NGÂN HÀNG NỘI ĐỊA

Sau khi giao dịch nạp tiền thực hiện thành công, tiền sẽ được cộng vào tài khoản Classbook của bạn. Vui lòng kiểm tra tài khoản tại Thông tin cá nhân. Mọi thắc mắc phát sinh nếu có vui lòng liên hệ số điện thoại **047-302-0888** hoặc truy cập Website để biết thêm chi tiết

### Hướng dẫn bước tiếp theo

- Cung cấp đầy đủ **Thông tin chủ thẻ** cho hệ thống ngân lượng.
- **Không đóng trình duyệt, tắt máy khi giao dịch đang thực hiện** (trong trạng thái waiting).
- Sau khi giao dịch thành công, hệ thống sẽ tự động chuyển về trang Thông tin cá nhân để kiểm tra tài khoản
- Theo quy định của hệ thống, giá trị giao dịch tối thiểu là 2.000đ

Tài khoản: ██████████@gmail.com

Số tiền nạp: VD: 100000 **1** **Nạp tiền** **Quay lại**

Mọi thắc mắc xin vui lòng liên hệ:  
**Hotline: 047-302-0888**

CHÚ Ý: Kho nội dung chỉ khai thác được trên thiết bị Classbook hoặc các thiết bị máy tính bảng, điện thoại thông minh có cài đặt ứng dụng Classbook.

### 3. Hệ thống sẽ trả về form thanh toán online tương ứng với ngân hàng đã lựa chọn ở bước 1, điền đầy đủ thông tin theo yêu cầu và ấn “Thanh toán” để nạp tiền.

CÔNG TY CỔ PHẦN SÁCH ĐIỆN TỬ GIÁO DỤC

nganluong@tinhvsn.com  
0903333922

Giá trị đơn hàng	Phi Giao dịch	Thành tiền
10.000 đ	1.870 đ	11.870 đ

---

**Thanh toán Online bằng thẻ ATM**

Ngân hàng TMCP Ngoại Thương Việt Nam

Địa chỉ nhận hàng:

Số thẻ ATM:

Tên chủ thẻ:

Ngày phát hành: Tháng 1  2017

Mã bảo mật:

Thanh toán
Hủy đơn hàng

Hỗ trợ thanh toán bởi NgânLương.vn
Hỗ trợ

### c. Nạp tiền bằng thẻ tín dụng và ghi nợ quốc tế:

- Trong giao diện nạp tiền, tích vào “Nạp tiền bằng thẻ tín dụng & ghi nợ quốc tế” và ấn “Tiếp tục”.

Trang chủ > Nạp tiền

#### NẠP TIỀN CHO TÀI KHOẢN CLASSBOOK

**Nạp tiền bằng thẻ điện thoại**

Chấp nhận các loại thẻ của Mobifone, Vinaphone, Viettel

●

**Nạp tiền bằng thẻ ngân hàng nội địa**

Chấp nhận các thẻ ATM của các ngân hàng nội địa. Lựa chọn để xem danh sách chi tiết.

●

**Nạp tiền bằng thẻ tín dụng & ghi nợ quốc tế**

Chấp nhận các loại thẻ Visa, MasterCard

Tiếp tục

●

**Nạp tiền bằng Ví điện tử NgânLương**

Thuận tiện, nhanh chóng và bảo mật cao.

●

Mọi thắc mắc xin vui lòng liên hệ:

**Hotline: 047-302-0888**

CHÚ Ý: Kho nội dung chỉ khai thác được trên thiết bị Classbook hoặc các thiết bị máy tính bảng, điện thoại thông minh có cài đặt ứng dụng Classbook.

- Trong giao diện “Nạp tiền bằng thẻ visa hoặc mastercard”:

- Lựa chọn loại thẻ ở ô số 1.
- Điền số tiền cần nạp ở ô số 2 (số tiền phải lớn hơn hoặc bằng 50000đ).
- Ấn “Nạp tiền” để chuyển sang bước 3, ấn “Quay lại” để hủy việc nạp tiền.

## NẠP TIỀN BẰNG THẺ VISA HOẶC MASTERCARD

Sau khi giao dịch nạp tiền thực hiện thành công, tiền sẽ được cộng vào tài khoản Classbook của bạn. Vui lòng kiểm tra tài khoản tại Thông tin cá nhân. Mọi thắc mắc phát sinh nếu có vui lòng liên hệ số điện thoại **047-302-0888** hoặc truy cập Website để biết thêm chi tiết

### Hướng dẫn bước tiếp theo

- Cung cấp đầy đủ **Thông tin chủ thẻ** cho hệ thống ngân lượng.
- **Không đóng trình duyệt, tắt máy khi giao dịch đang thực hiện** (trong trạng thái waiting).
- Sau khi giao dịch thành công, hệ thống sẽ tự động chuyển về trang Thông tin cá nhân để kiểm tra tài khoản
- Theo quy định của hệ thống, giá trị giao dịch tối thiểu là 2.000đ

Mọi thắc mắc xin vui lòng liên hệ:

**Hotline: 047-302-0888**

CHÚ Ý: Kho nội dung chỉ khai thác được trên thiết bị Classbook hoặc các thiết bị máy tính bảng, điện thoại thông minh có cài đặt ứng dụng Classbook.

Tài khoản: @gmail.com


1 Chọn loại thẻ:

2 Số tiền nạp:

Nạp tiền

Quay lại

3. Hệ thống sẽ trả về form thanh toán online tương ứng với loại thẻ đã lựa chọn ở bước 2, điền đầy đủ thông tin theo yêu cầu và ấn “Thanh toán” để nạp tiền.

 **CÔNG TY CỔ PHẦN SÁCH ĐIỆN TỬ GIÁO DỤC**  
nganluong@tinhvsn.com  
0903333922

Giá trị đơn hàng	Phí Giao dịch	Thành tiền
50.000 đ	Miễn phí	<b>50.000 đ</b>

Thẻ tín dụng ghi nợ quốc tế (Visa, Master Card, JCB)

Loại thẻ: Thẻ Visa Quốc gia: Afghanistan

Số thẻ:  Tỉnh/Thành phố:

Tên in trên thẻ:  Địa chỉ:

Ngày hết hạn: Tháng 1 2017 Mã bảo mật:  **898**

Mã CVV/CVC2:  ?

Hỗ trợ thanh toán bởi NgânLượng.vn Hỗ trợ

### d. Nạp tiền bằng ví điện tử Ngân Lượng:

1. Trong giao diện nạp tiền, tích vào “Nạp tiền bằng Ví điện tử Ngân Lượng” và ấn “Tiếp tục”.

## NẠP TIỀN CHO TÀI KHOẢN CLASSBOOK

 **Nạp tiền bằng thẻ điện thoại**  
Chấp nhận các loại thẻ của Mobifone, Vinaphone, Viettel

 **Nạp tiền bằng thẻ ngân hàng nội địa**  
Chấp nhận các thẻ ATM của các ngân hàng nội địa. Lựa chọn để xem danh sách chi tiết.

 **Nạp tiền bằng thẻ tín dụng & ghi nợ quốc tế**  
Chấp nhận các loại thẻ Visa, MasterCard

 **Nạp tiền bằng Ví điện tử Ngân Lượng**  
Thuận tiện, nhanh chóng và bảo mật cao.  
Nạp tiền trực tuyến AN TOÀN và ĐƯỢC BẢO VỆ, sử dụng thẻ ngân hàng trong và ngoài nước hoặc nhiều hình thức tiền lợi khác. Được bảo hộ & cấp phép bởi NGÂN HÀNG NHÀ NƯỚC, ví điện tử duy nhất được công đồng ƯA THÍCH NHẤT 2 năm liên tiếp, Bộ Thông tin Truyền thông trao giải thưởng Sao Khuê

[Tiếp tục](#)

Mọi thắc mắc xin vui lòng liên hệ:

**Hotline: 047-302-0888**

CHÚ Ý: Kho nội dung chỉ khai thác được trên thiết bị Classbook hoặc các thiết bị máy tính bảng, điện thoại thông minh có cài đặt ứng dụng Classbook.

### 2. Trong giao diện “Nạp tiền bằng ví điện tử ngân lượng”:

- Nhập số tiền cần nạp vào ô số 1 (số viết liền như ví dụ).
- Ấn “Nạp tiền” để chuyển sang bước 3, ấn “Quay lại” để hủy việc nạp tiền.

## NẠP TIỀN BẰNG VÍ ĐIỆN TỬ NGÂN LƯỢNG

Sau khi giao dịch nạp tiền thực hiện thành công, tiền sẽ được cộng vào tài khoản Classbook của bạn. Vui lòng kiểm tra tài khoản tại Thông tin cá nhân. Mọi thắc mắc phát sinh nếu có vui lòng liên hệ số điện thoại **047-302-0888** hoặc truy cập Website để biết thêm chi tiết

### Hướng dẫn bước tiếp theo

- Cung cấp đầy đủ **Thông tin chủ thẻ** cho hệ thống ngân lượng.
- **Không đóng trình duyệt, tắt máy khi giao dịch đang thực hiện** (trong trạng thái waiting).
- Sau khi giao dịch thành công, hệ thống sẽ tự động chuyển về trang Thông tin cá nhân để kiểm tra tài khoản
- Theo quy định của hệ thống, giá trị giao dịch tối thiểu là 2.000đ

Tài khoản: @gmail.com

Số tiền nạp:  **1** [Nạp tiền](#) [Quay lại](#)

Mọi thắc mắc xin vui lòng liên hệ:

**Hotline: 047-302-0888**

CHÚ Ý: Kho nội dung chỉ khai thác được trên thiết bị Classbook hoặc các thiết bị máy tính bảng, điện thoại thông minh có cài đặt ứng dụng Classbook.

### 3. Hệ thống sẽ trả về form thanh toán online của ví điện tử ngân lượng, điền đầy đủ thông tin đăng nhập và ấn “Đăng nhập” để hoàn tất quá trình thanh toán.



Giá trị đơn hàng

Phí Giao dịch

Thành tiền

10.000 đ

Miễn phí

10.000 đ

### Số dư ví Ngân Lượng

Địa chỉ Email:

Mật khẩu:

[Quên mật khẩu?](#)

Mã bảo mật:



Đăng nhập

Hủy đơn hàng